


# 投光器・三脚・電工ドラム・発電機

## ハロゲン投光器 ★

耐傾斜設計、小型で抜群の明るさ。




●200W・300W・500W (NET1.5Kg)  
標準コード付

品番	大きさW	電源	コードの長さ 標準	アース(E)付
KNH-201	200W	110V	30cm	5M2芯
KNH-301	300W	110V	30cm	5M3芯E付
KNH-302		220V	30cm	10M2芯

## NEW 投光器用三脚セット ★

明るさ抜群。作業現場を確実に照らす！  
コンパクトに収納でき、非常時・災害時用にも最適。



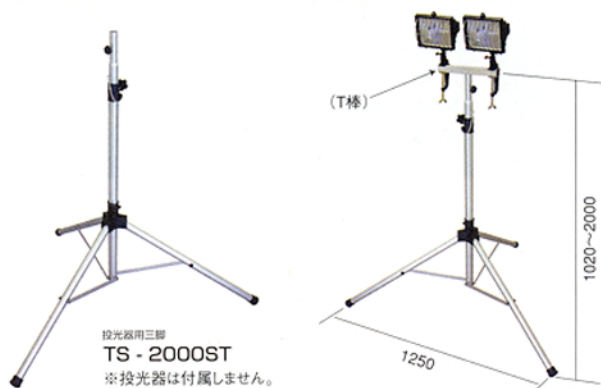
- 自家発電LEDライト付
- LEDライト (1灯・3灯切替)
  - FMラジオ
  - アラーム
  - 携帯充電端末 (各メーカー対応アダプター付)

ハードケース入り  
ハードケース寸法: W830×H410×D320mm

HS-5LW

- 仕様
- 定格: 100V 500W×2
  - 適応電球: ハロゲン500W
  - 電線: アース付5m (ポッキングプラグ)
  - 掲程: 約1,040~2,090mm
  - 全光束: 20,000Lm
  - 重量: 7.7kg


## 投光器用三脚 ★



投光器用三脚  
TS-2000ST  
※投光器は付属しません。

## 電工ドラム ★

〈屋内用〉



NR-304D  
VCT 1.25×2芯 コード長30m

〈屋外用〉 防雨型



レインボーリール GE-30K  
VCT 2.0×3芯 アース付 コード長30m

## 発電機 ★

レジャー・  
家庭用に最適



ヤマハ EF7H  
サイズ: 450×240×380mm  
●定格出力: 0.61KVA  
●燃料タンク容量: 2.7ℓ  
●重量: 23.0Kg



ヤマハ EF-900is  
サイズ: 450×240×380mm  
●定格出力: 0.9KVA  
●燃料タンク容量: 2.5ℓ  
●重量: 12.7Kg



ヤマハ EF-1400  
サイズ: 510×415×425mm  
●定格出力: 1.2KVA  
●燃料タンク容量: 10ℓ  
●重量: 38Kg



ホンダ EU-9i JNE  
サイズ: 450×240×380mm  
●定格出力: 1.6KVA  
●燃料タンク容量: 2.3ℓ  
●重量: 13Kg